

**grand
mercredi** x **flik-flak**
présentent

LES PETITS-ENFANTS à l'heure de l'automne

Apprendre à lire l'heure
avec ses Grands-Parents



« On part dans 5 minutes ! » Tu aimerais pouvoir lire sur l'horloge de Mamie combien de temps il te reste à colorier au coin du feu ?


Allez viens, on t'emmène à la rencontre de Monsieur Minutes et Madame Heures qui vont t'apprendre à lire l'heure ! Ce qu'ils aiment le plus ?
Jouer à chat sur le cadran des montres.

L'horloge magique des Petits-Enfants

Avec cette première activité, on te propose de créer ton horloge rien qu'à toi !
Mais avant tout, faisons la connaissance de Monsieur Minutes et Madame Heures !
Tu verras, ils se courent l'un après l'autre et chaque pas qu'ils font indique le temps.

JE TE PRÉSENTE MONSIEUR MINUTES.
ET COMME IL EST PLUS GRAND,
IL MARCHE PLUS VITE.
IL AIME ALLER DE L'AVANT
TOUTES LES 60 SECONDES.

ET VOICI MADAME HEURES, L'AIGUILLE
QUI DOIT TOUJOURS ÊTRE LUE EN PREMIER
(LES FILLES D'ABORD !). ELLE INDIQUE LES HEURES.
ELLE AVANCE DOUCEMENT
AVEC SES PETITES JAMBES ET MET
UNE HEURE POUR FAIRE UN PAS.



La minute des Grands-Parents

Étape 1 : Expliquez à vos Petits-Enfants que l'horloge est composée de 12 portions égales numérotées de 1 à 12 : les heures.

Étape 2 : Positionnez la petite aiguille sur le chiffre 1 et dites qu'il est 1 heure. Donnez plusieurs exemples et encouragez la manipulation de l'horloge.

Étape 3 : C'est le moment d'expliquer que les aiguilles tournent vers la droite.

Étape 4 : Faites remarquer qu'il y a une autre série de chiffres qui vont de 5 en 5 jusqu'à 60 : les minutes.

Étape 5 : Prenez un exemple et positionnez les aiguilles sur 3 heures et 5 minutes.



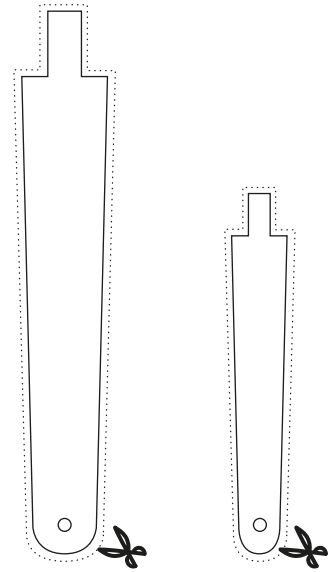
Voici ton horloge magique de l'automne !

Commence par la colorier (l'aiguille des minutes en bleu et l'aiguille des heures en rouge). Ensuite, avec l'aide de tes Grands-Parents, tu peux la découper et y accrocher les aiguilles, avec une attache parisienne.

À toi de jouer !

Remets la pendule à l'heure !

Maintenant que tu connais Monsieur Minutes et Madame Heures sur le bout des doigts, à toi de placer les aiguilles tout seul sur ton horloge. Demande à tes Grands-Parents de te donner des heures pour t'entraîner !




Le labyrinthe enchanté

PANIQUE, le temps s'est arrêté ! Monsieur Minutes et Madame Heures se retrouvent figés dans le temps !

Pour les aider à repartir du bon pied et dans la bonne direction, sors du labyrinthe avant la tombée de la nuit en passant dans le bon ordre par toutes les horloges.

ATTENTION SUR LE CHEMIN, ÉVITE DE TE PRENDRE
LES PIEDS DANS LES FEUILLES MORTES !



La minute des Grands-Parents

Il est temps d'expliquer à vos Petits-Enfants que la petite aiguille fait 2 tours du cadran en une journée.

Quand on arrive une seconde fois sur le chiffre 7, il est 19h !

Automne, top chrono !

Cette activité va t'aider à te repérer dans le temps.

Pour chaque dessin de tes activités préférées, dis à tes Grands-Parents si ça dure des secondes, des minutes, des heures ou des jours.



Aller à la cueillette aux champignons

Ça dure :

.....



Faire un après-midi jeux de société en famille

Ça dure :

.....



Faire une tarte aux pommes

Ça dure :

.....



Faire une grimace pour Halloween

Ça dure :

.....



Partir en vacances chez ses Grands-Parents

Ça dure :

.....



Prendre une photo des belles couleurs automnales

Ça dure :

.....



Lire un livre blotti sous un plaid

Ça dure :

.....



La saison de l'automne

Ça dure :

.....



Enfiler ses bottes en caoutchouc

Ça dure :

.....



Dire merci à Mamie pour le délicieux roulé à la cannelle

Ça dure :


.....

Un temps pour s'amuser

Minute papillon ! Avant de partir, suis tes nouveaux copains Flik et Flak dans l'application mobile pour apprendre à lire l'heure en t'amusant ! Entraîne-toi et tu verras que c'est un jeu d'enfant.

JE LA TÉLÉCHARGE
sur l'App Store

JE LA TÉLÉCHARGE
sur Google Play





La minute des Grands-Parents

Maintenant que vos Petits-Enfants se sont familiarisés avec l'apprentissage de la lecture de l'heure, il ne leur manque plus qu'une montre au poignet.

(Re)découvrez les plus beaux modèles signés Flik Flak, des montres qui résistent à toute épreuve, de la cour de récréation à la machine à laver. Faites broder le prénom de vos Petits-Enfants : un beau cadeau utile et précieux.

Qui ne se souvient pas de sa première montre ?



JE LEUR FAIS PLAISIR

