

grand mercredi

JOURNAL

Journal joyeux pour
tous les Grands-Parents.


grand
mercredi x



Au cœur des familles

CHÉRI, ET SI
POUR NOS ENFANTS
ET NOS PETITS-ENFANTS,
ON COMMENÇAIT DÉJÀ
À PRÉPARER NOS OBSÈQUES ?

IL N'EST JAMAIS
TROP TÔT POUR BIEN FAIRE.
SURTOUT POUR CEUX
QU'ON AIME !



OUH LA...!
UN PEU PRÉMATURÉ,
NON ?

isa



Temps de lecture
20 minutes

LIBÉRER LA PAROLE SUR LA MORT

Mode d'emploi

Page 2

TO DO LIST

5 trucs qui montrent
que vous avez pensé à tout

Page 3

CES 4 IDÉES VONT VOUS SOUFFLER !

Ou comment faire
les choses
avec modernité

Page 4

PAROLES D'EXPERTS

Ils nous livrent
leurs meilleurs conseils

Page 5

LA PETITE ÉCOLE DU GRAND VOYAGE

Tout comprendre
sur l'assurance obsèques

Page 6

SOUVENIRS, SOUVENIRS...

Quelle trace laisse-t-on
à ses proches ?

Page 7

Pour les petits curieux

PETITS SAVOIRS INUTILES

Le deuil autour du monde

Page 8

UN PEU D'HISTOIRE

L'origine des rites
funéraires

Page 9

BD

Papé Marius est mort

Page 10

LIBÉRER LA PAROLE

sur la mort

MODE
D'EMPLOI

Les obsèques, c'est mieux quand on en parle !

« Vous ne voulez pas parler de quelque chose de plus joyeux ? » : on vous l'accorde chers Grands-Parents, c'est souvent la question qui revient quand on évoque le délicat sujet de la mort. Et pourtant, organiser ses obsèques est un sujet important à aborder en famille. Alors ici, on brise le silence, on dédramatise et on libère la parole. Comptez sur nous pour vous aider à discuter de cette ultime étape sans une once de malaise ! Et faites-nous confiance, on parie qu'à la fin de votre lecture, vous serez prêts à anticiper le moment venu pour vous et ceux que vous aimez.



Allez, on commence tout de suite avec **deux conseils malins** pour (enfin) oser parler de vos obsèques sans détour avec vos enfants et Petits-Enfants.



L'apéro curiosité bien placée

Pour cette astuce, inspirée du questionnaire de Proust, rien de plus simple, il suffit de s'équiper d'un papier et d'un stylo et de siroter son apéro préféré.

Pour ouvrir la discussion avec légèreté et parler de la mort autrement, tentez de répondre à la place de votre conjoint à ces quelques affirmations.

- Le livre qui a marqué votre vie :
- La valeur que vous souhaitez transmettre :
- La qualité que vous aimeriez que l'on retienne de vous :
- La musique que vous choisirez pour votre départ :
- L'objet que vous aimeriez emporter avec vous :
- Si la mort était le chapitre du livre de votre vie, quel serait le titre :

La soirée "je dis tout"

Prêt à TOUT savoir de ceux que vous connaissez le mieux ?

Réunissez vos proches, préparez quelque chose à vous mettre sous la dent, et ensuite une seule règle d'or :

TOUT DIRE, ET ACCEPTER QU'ON VOUS POSE TOUTES LES QUESTIONS EN RETOUR !

La citation que vous aimeriez inscrire sur votre cercueil, l'endroit où seront dispersées vos cendres, l'activité commémorative que vous aimeriez que vos enfants prévoient en votre mémoire...

On se dit tout : détails inutiles inclus.



TO
DO
LIST

5 TRUCS

qui montrent
que vous avez pensé à tout



Organiser ses obsèques en toute sérénité

Préparer ses obsèques peut paraître être un défi difficile à relever... Mais rassurez-vous, ce n'est pas si compliqué et surtout : on a préparé 5 conseils aux petits oignons pour tous les Grands-Parents qui ne savent pas par où commencer.

À la clé ? La possibilité pour vous d'avoir une cérémonie à votre image et le soulagement pour votre famille de ne pas avoir à choisir pour vous ou subir les coûts de vos obsèques. Alors pour être sûr de ne rien laisser au hasard... on coche toutes les cases.

1 Franchir le cap

La première étape mérite toute votre attention : la rédaction des volontés essentielles est une liste de souhaits qui permet à ceux qu'on aime de faire les bons choix. Crémation ou inhumation, cérémonie laïque ou religieuse, don d'organes ou opposition au prélèvement, choix d'une entreprise de pompes funèbres... elle définit les indications que vous laisserez à vos proches pour planifier vos obsèques.

2 Laisser parler sa créativité

Chants, textes lus, préférences pour votre cercueil, vêtements portés par les proches, fleurs, objets déposés... pour une cérémonie à votre image, ne laissez rien au hasard ! Créez des obsèques qui vous ressemblent, en adéquation avec ce que vous êtes. Cette étape est l'occasion d'aider votre famille à vous rendre un dernier hommage unique !

3 Faire un pas vers l'autre

Pssst ! Si vous avez déjà parlé de vos obsèques en famille, on ne peut que vous féliciter et vous pouvez cocher cette case ! Pour les plus timides qui n'arrivent pas à sauter le pas, sachez qu'il n'y aura pas plus apaisant pour eux que d'avoir des indications sur ce que vous souhaitez pour votre dernier hommage. Cela évite qu'ils craignent de ne pas être à la hauteur de vos attentes ou qu'ils culpabilisent de ne pas faire assez bien.

4 Être épaulé pour mieux s'organiser

Après la réflexion, place aux préparatifs ! Pour vous épauler, n'hésitez pas à vous entourer d'experts funéraires. Avec le contrat Assistance Obsèques proposé par le Crédit Agricole vous pourrez être accompagné des démarches administratives à l'élaboration de devis, en échangeant de vive voix avec des experts¹. Ils vous souffleront de précieux conseils pour vous guider dans l'organisation d'obsèques à votre image ! Et si vous ne savez pas où trouver les informations ni qui contacter, continuez votre lecture, vous trouverez sûrement des réponses à vos questions dans les pages qui suivent...

5 Soulager ses proches d'un poids financier

Le coût des obsèques représente une somme importante (4300€ en moyenne en 2021²) que vos enfants devront prendre en charge le jour de votre décès si rien n'a été prévu d'un point de vue financier. Pour les aider, vous pouvez choisir un contrat Financement obsèques proposé par le Crédit Agricole. À votre décès, le capital³ que vous aurez acquis en vue de financer tout ou partie de vos frais d'obsèques, sera versé à l'entreprise de pompes funèbres ou à la personne qui aura réglé vos frais obsèques. Un soutien précieux !


¹ Selon les conditions contractuelles. ² Source : Données Préviso Obsèques basées sur l'observation des factures obsèques réglées au cours de l'année 2021. ³ Nous attirons votre attention que dans le cadre d'un contrat de financement obsèques, le capital peut être insuffisant pour couvrir le coût des funérailles ou des prestations convenues et qu'il ne peut être utilisé, à concurrence du coût des obsèques, à la convenance de vos bénéficiaires et donc à des fins étrangères au financement des obsèques

Ces 4 idées VONT VOUS SOUFFLER !

OU COMMENT FAIRE LES CHOSES AVEC MODERNITÉ

En matière de cérémonie, tout est permis (ou presque) ! Alors pour tous les Grands-Parents qui liront ces quelques lignes, on a qu'une seule chose à vous dire : faites des choix originaux tant qu'ils vous ressemblent ! Raynald, expert funéraire pour l'Assistance Obsèques proposée par le Crédit Agricole, et Sarah, créatrice du site [Happy End](#), vous proposent 5 idées inspirantes...

RAYNALD



SARAH

OFFREZ-VOUS UN DÉPART EN MUSIQUE

Pour personnaliser votre dernier adieu en apportant réconfort et apaisement à vos proches, vous pouvez inclure dans vos volontés funéraires une liste de morceaux sélectionnés par vos soins.

« *Je me rappelle d'un monsieur qui avait été très ému d'apprendre que son père avait choisi pour ses obsèques une musique qu'il leur chantait quand il était enfant* », nous confie Raynald. Une chanson qui vous caractérise tout particulièrement, un air sur lequel vous aimez danser, votre hymne familial... Peu importe votre choix, tout est permis tant qu'il vous ressemble.

AJOUTEZ VOTRE TOUCHE PERSONNELLE

Si vous souhaitez faire de vos funérailles un moment porteur de sens pour votre famille, n'hésitez pas à en souffler quelques ingrédients.

« *Ne vous privez pas de faire rejaillir votre énergie le jour J* », souligne Sarah « *que ce soit une assemblée toute de rose vêtue comme un clin d'œil à votre couleur préférée, une cérémonie organisée dans votre jardin, une exposition de vos plus belles peintures ou encore un pot d'adieu pour trinquer à votre joyeuse existence...* »

UN GESTE ENGAGÉ POUR L'AVENIR

Réfléchir aux soins de conservation, demander une inhumation en pleine terre, choisir un cercueil en bois "made in France" non vernis, récolter des dons pour une association de sauvegarde de l'environnement plutôt que d'être couvert de fleurs... Peu de gens le savent, mais vous pouvez limiter l'impact environnemental de vos obsèques, pour participer à laisser une belle planète à vos Petits-Enfants.

« *N'hésitez pas à vous faire accompagner, nous sommes là pour vous permettre de transmettre au mieux vos valeurs et votre amour à vos proches ce jour-là* », rappelle Raynald.

PRENEZ LE LARGE POUR VOTRE HOMMAGE

« *Si vous avez choisi la crémation, vous pouvez adoucir le temps de la dispersion de vos cendres en optant pour un dernier adieu en mer. Si l'idée vous intéresse, rapprochez-vous de professionnels qui ont fait des cérémonies sur un bateau leur spécialité, ou de votre assistance obsèques si vous en avez une* ».

Ponctuer ses obsèques de rituels comme un lancer de fleurs, une lecture de texte ou encore la diffusion de musique, c'est la garantie d'offrir à vos proches un moment fort en émotions.



PAROLES d'experts



PASCALINE



RAYNALD

Vous l'aurez compris, oser parler de ses obsèques avec ses enfants et ses Petits-Enfants apporte un grand soulagement.

Pascaline, experte en accompagnement du deuil et Raynald, expert funéraire pour [l'Assistance Obsèques du Crédit Agricole](#) le confirment. À travers les 5 conseils suivants, ils vous soufflent l'essentiel pour épargner vos proches des démarches déplorables le moment venu et leur garantir un deuil le plus serein possible.

Apprendre à vivre plus en paix avec la mort



« Le meilleur conseil pour appréhender sereinement sa mort est de penser qu'on a encore plein de jours à vivre ! C'est une image d'une BD de Snoopy : un jeune garçon et Snoopy sont sur un ponton et regardent la mer et le garçon dit "tu sais qu'un jour nous allons toujours mourir" et Snoopy répond très sereinement "oui, mais tous les autres jours nous allons vivre". »

Parler de la mort pour mieux profiter de la vie

« Parler de la mort permet de réaliser qu'on est vivant. Et ce n'est pas parce qu'on en parle que ça va arriver plus tôt. Ça peut paraître effrayant comme sujet mais ça permet de profiter plus pleinement de la vie. Les personnes qui ont organisé leurs obsèques et transmis leurs volontés à leurs proches sentent un grand soulagement, comme si elles leur avaient laissé une feuille de route. »

Anticiper ses obsèques, une démarche essentielle

« Il faut voir les obsèques comme une étape importante, comme un événement de la vie qu'il faut préparer. Il ne faut pas partir du principe que ses proches sauront avec évidence ce qu'il faut faire !

Il est important de leur permettre de se poser le moins de questions possibles à un moment où ils risquent d'être bouleversés. »

S'entourer d'un expert funéraire pour être guidé pas à pas...

« Un expert funéraire a un rôle de facilitateur. On peut l'appeler pour lui poser des questions quand on prépare ses obsèques. Ai-je le droit de faire disperser mes cendres en pleine mer ? D'être inhumé dans la tombe de mes parents alors que j'ai des frères et sœurs ? : toutes ces questions qui sont un peu complexes, un expert funéraire peut y répondre immédiatement ! »

... et pour soulager ses proches le moment venu

« Un expert funéraire a aussi un rôle d'intermédiaire au moment du décès. Il fait le lien avec les proches et leur transmet les volontés essentielles exprimées du vivant de la personne concernée. Il va les accompagner dans les premières démarches avec les pompes funèbres. L'objectif est de décharger les proches de contraintes matérielles pour qu'ils se concentrent sur l'essentiel. »



TOUT COMPRENDRE
SUR L'OFFRE
ASSURANCE OBSÈQUES
PROPOSÉE PAR
LE CRÉDIT AGRICOLE

La petite école DU GRAND VOYAGE

Les paragraphes qui suivent vont vous aider à y voir plus clair sur le contrat d'assurance obsèques. Oui, ça a l'air compliqué... MAIS on vous l'assure : ça ne l'est pas quand on regarde de plus près !

L'offre Assurance Obsèques proposée par le Crédit Agricole peut vous épauler, vous et votre famille. Il permet à la fois d'aider au financement de tout ou partie de vos frais d'obsèques mais aussi, si vous le souhaitez, de bénéficier d'un accompagnement humain et bienveillant dans l'organisation de vos obsèques, pour vous et pour vos proches¹. Pour tout comprendre sans se faire des nœuds au cerveau, embarquez dans la petite école du Grand Voyage...

Leçon n°1

OPTER POUR UNE FORMULE QUI VOUS CORRESPOND

Première chose à savoir : il existe différentes formules de cotisations obsèques :

- **La cotisation unique** : le montant de la cotisation est payable en une seule fois dans sa totalité au moment de l'adhésion au contrat.
- **La cotisation périodique** : le montant de la cotisation est payable selon la périodicité choisie (annuelle, trimestrielle et mensuelle) sur 10 ou 20 ans en fonction de votre âge au moment de l'adhésion.
- Il est possible que le montant cumulé des cotisations versées soit supérieur au montant du capital garanti.

Comment faire le bon choix ? Il dépend de vos possibilités financières et du capital que vous allez choisir. C'est là que vous allez vous dire : quel montant choisir et que se passe-t-il si on ne vise pas juste ? Question légitime, on y répond !

Leçon n°2

NOS ASTUCES POUR CHOISIR LE MONTANT DU CAPITAL

À l'adhésion, vous choisissez le montant de capital que vous souhaitez pour aider au financement de tout ou partie des frais relatifs à vos funérailles et soulager vos proches de ce poids financier. Il est important que le montant que vous prévoyez corresponde au plus près à ce que devraient effectivement coûter vos obsèques.

Voulez-vous être inhumé ou incinéré ?

Pour une inhumation, quel type de cercueil

voulez-vous ? Où souhaitez-vous être enterré ?

Quel type de pierre tombale ? Le conseiller bancaire du Crédit Agricole vous aidera à définir le montant du capital² grâce à un petit questionnaire rapide.

Rassurez-vous, si en cours de contrat ce montant paraît insuffisant, vous aurez la possibilité de l'augmenter. Et s'il se révèle supérieur aux frais engagés pour vos obsèques, la somme restante sera versée au bénéficiaire que vous aurez préalablement désigné.

Leçon n°3

UN SOUTIEN PRÉCIEUX POUR VOUS ACCOMPAGNER

Pour vous accompagner, vous et vos proches, vous pouvez souscrire en option le contrat Assistance Obsèques.

Le plus ? Vos enfants et Petits-Enfants seront épaulés par des **experts funéraires** dans l'organisation de vos obsèques, mais ce n'est pas tout ! Ils pourront aussi être guidés dans le choix de l'entreprise de pompes funèbres, dans les démarches administratives, et bénéficier d'un soutien psychologique ou encore de l'intervention d'une aide-ménagère. Un précieux cadeau pour ceux que vous aimez.

L'autre plus ? Ce contrat Assistance Obsèques comprend le dépôt et l'enregistrement de vos volontés essentielles et la possibilité de faire des devis (de quoi s'enlever une bonne épine du pied) !



Vous l'aurez compris

Choisir un contrat Assistance Obsèques, c'est l'occasion de vous apporter le soutien dont vous avez besoin pour préparer au mieux votre dernier adieu.

¹ Selon les conditions prévues au contrat. ² Nous attirons votre attention que dans le cadre d'un contrat de financement obsèques, le capital peut être insuffisant pour couvrir le coût des funérailles ou des prestations convenues et qu'il ne peut être utilisé, à concurrence du coût des obsèques, à la convenance de vos bénéficiaires et donc à des fins étrangères au financement des obsèques.



SOUVENIRS, SOUVENIRS...

Quelle trace laisse-t-on à ses proches ?



Soyez rassurés, vos Petits-Enfants ne risquent pas de vous oublier de sitôt... Mais si comme nous, vous aimez les belles déclarations qui restent aujourd'hui et pour la vie, alors on vous souffle 5 idées de souvenirs à laisser à vos Petits-Enfants pour les aider à cheminer sans vous.



LES MÉMOIRES

L'un des meilleurs moments de partage avec vos Petits-Enfants ? Les discussions foisonnantes en feuilletant un vieil album de photos de famille. « *S'il te plaît Papi, raconte-moi l'histoire de quand tu étais petit ?* »

Il existe aujourd'hui de nombreux organismes à qui l'on peut faire appel pour raconter son histoire, et transmettre ainsi à ses enfants et Petits-Enfants les secrets de famille auxquels on tient. N'hésitez pas, si le cœur vous en dit, à y inclure des anecdotes croustillantes de votre jeunesse.

LA PETITE BOÎTE À SOUVENIRS

Vous pouvez y glisser à l'intérieur des objets qui vont sont chers comme des souvenirs de vos voyages, un petit questionnaire de Proust qui retrace vos goûts (film, musique, livre préféré...), un arbre généalogique, des créations faites de vos mains, des graines de plantes à faire pousser, des jouets de votre enfance, un échantillon de votre parfum, une mèche de cheveux...

À vous de choisir, l'essentiel est de capturer votre personnalité et les bribes d'histoires que vous souhaitez transmettre à vos Petits-Enfants !

LES COFFRES-FORTS NUMÉRIQUES

L'idéal pour laisser ses papiers administratifs, mais pas que ! Pensez à y glisser toutes les photos, vidéos, les documents marquants que vous souhaitez faire perpétuer.

Vous pouvez aussi enregistrer des vidéos où vous partagez des anecdotes personnelles ou des secrets de famille. Les témoignages audio sont de précieux cadeaux pour vos Petits-Enfants puisqu'ils capturent votre voix et vos émotions... à transmettre de génération en génération.

LES OBJETS SYMBOLIQUES

Les bijoux sont de vrais symboles de transmission destinés à être conservés toute une vie... ou plus !

Lorsque vous offrez vos bijoux à vos Petits-Enfants, n'oubliez pas de partager leur histoire. Vous pouvez aussi faire graver un bijou avec votre empreinte digitale ou un message écrit de votre main. La gravure peut symboliser un lieu où vous aimez vous rendre avec vos Petits-Enfants, un extrait de votre chanson préférée, le surnom qu'ils vous donnent, un clin d'œil à votre complicité... tout est permis, tant que ça vous ressemble !

LE PETIT MANUEL DU JARDINIER / CUISINIER / FLEURISTE...

Pensez à votre Petit-Fils qui raffole de votre gâteau à la châtaigne ou à votre Petite-Fille qui rêve d'avoir la main verte...

Que ce soit en cuisine ou au jardin, les Grands-Parents ont leurs secrets bien gardés ! Pour que vos Petits-Enfants retrouvent les plaisirs de leur enfance, pourquoi ne pas compiler dans des petits manuels vos meilleurs conseils à transmettre de génération en génération ? Du jardinage à la cuisine, en passant par le tricot ou la lecture, écrivez dans un joli carnet tout ce que vous savez sur votre passion, vos petits secrets et vos grandes astuces. Ainsi, vous laissez une trace aux générations futures, et une chance pour elles de se découvrir une nouvelle passion !

NOTRE TOP 3

pour qu'ils ne vous oublient pas

1 / LE LIVRE DE VOTRE HISTOIRE

avec Entoureo

Commencez par des heures de discussions passionnantes avec vos Petits-Enfants pour enregistrer votre histoire. Ensuite, Entoureo s'occupe de tout pour la retranscrire dans un livre illustré !

JE RACONTE
MON HISTOIRE

ICI

2 / LE BIJOU À GRAVER

signé Mamaloves

Pour que vos Petits-Enfants vous gardent toujours près d'eux, Mamaloves grave des bijoux à la main avec beaucoup d'amour.

JE PERSONNALISE
LE MIEN

ICI

3 / LA CAPSULE TEMPORELLE

de Toodays

Regroupez tous vos objets souvenirs dans une boîte ultra résistante à enterrer ensuite. Indestructible, 100% française et connectée pour pouvoir la retrouver... une chose est sûre, vos souvenirs vont voyager dans le temps !

JE LA
COMMANDE

ICI

À PARTAGER AVEC LES PETITS CURIEUX

Pssst, rassemblez vos Petits-Enfants, la lecture de ces dernières pages les concerne...

PETITS SAVOIRS
inutiles

LE DEUIL AUTOUR DU MONDE

"Eh Mamita,
c'est obligé de mourir?"

*"Et les racines des arbres,
elles gênent Papi sous la terre?"*

**"ON VA OÙ
QUAND ON EST MORT?"**

On le sait, vos Petits-Enfants posent beaucoup de questions... et celles qui portent sur la mort peuvent vous déstabiliser.

Le deuil est une expérience universelle qui traverse les frontières mais la façon de le vivre varie d'un pays à l'autre. Expliquer que chacun a des croyances et des opinions différentes peut aider à aborder le sujet. On vous souffle 5 coutumes du monde à partager à vos Petits-Enfants !

ZOOM SUR

5 COUTUMES DU MONDE

EN CHINE, la mort n'est pas taboue, elle est un passage au même titre que la vie. Les familles sont très démonstratives et préviennent d'un décès en accrochant une lanterne à la porte de leur maison. En signe de respect, les Chinois s'habillent en beige ou en blanc.

AU JAPON, les familles des personnes décédées placent des petites pierres près des tombes pour montrer qu'elles ont rendu visite au défunt. Selon les Japonais, les fleurs sont éphémères, tandis que les pierres symbolisent la solidité, la stabilité et la connexion avec la nature. Aussi, c'est un moyen de montrer que la tombe a été honorée et que le défunt n'a pas été oublié.

DANS CERTAINES RÉGIONS D'AFRIQUE, les familles ont une façon très différente de la nôtre d'aborder le deuil. Lors des cérémonies funéraires, il est courant de danser et chanter pour honorer le défunt et exprimer son amour et son respect. La danse et le chant rappellent avec joie les moments heureux partagés, les accomplissements et les qualités du défunt.

DANS CERTAINES CULTURES DU PACIFIQUE SUD, les corps des défunts sont placés dans des tombes sous-marines ou déposés en mer lors de cérémonies spéciales. Selon ces communautés, l'océan est considéré comme un élément spirituel et sacré. C'est une manière pour le défunt de continuer son voyage spirituel.

AU MEXIQUE, on célèbre les défunts tous les ans lors du "Dia de los Muertos", une cérémonie joyeuse et très colorée. Cette fête est l'occasion pour les familles de rendre hommage à leurs ancêtres en célébrant la vie. Les Mexicains se déplacent d'un cimetière à l'autre, parsemant les tombes de pétales de fleurs et allumant des bougies à la mémoire des personnes disparues.

Un peu d'histoire...

L'ORIGINE DES RITES FUNÉRAIRES

De la Préhistoire à la période médiévale en passant par l'Égypte de Toutankhamon, tour d'horizon des premiers rites funéraires.

Vous êtes prêts à remonter le temps ?

Préhistoire

Les défunts étaient enterrés **avec des outils ou des ossements** d'animaux en guise d'offrandes funéraires. Des tombes pouvaient être "aménagées" avec des blocs de pierre pour protéger les corps.

Époque Néolithique vers 10000-2000 av. J.C.

Les premiers villages s'organisent et des espaces dédiés aux défunts y sont créés. **Les nécropoles** (grands cimetières) voient le jour et laissent imaginer que les hommes se recueillaient déjà auprès des morts.

Égypte ancienne à partir de 3100 av. J.C.

Selon les Égyptiens, pour que l'âme accède à la vie éternelle après sa mort, **il fallait conserver le corps**. C'est pourquoi, les cadavres étaient momifiés.

Grèce antique à partir d'environ 800 av. J.C

Les défunts étaient inhumés (mis en terre) dans des tombes ou incinérés (réduits en cendres) et **placés dans des urnes funéraires** (vases fermés).

Rome antique à partir de 500 av. J.C

Les familles rendaient hommage aux défunts en organisant de **grandes cérémonies**. Après les célébrations, des banquets (grands festins) étaient partagés en l'honneur du défunt.

Période médiévale à partir du V^e siècle


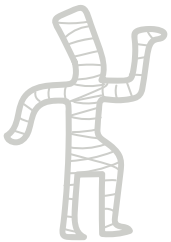

Les croyances religieuses chrétiennes influencent les pratiques funéraires. Des cimetières chrétiens sont créés autour des églises. **C'est aussi le début des catacombes** : de longs souterrains qui servaient autrefois de cimetières.

Renaissance XIV-XVI^e siècle

Les rites funéraires reflétaient le statut social et la richesse du défunt. **De grandes cérémonies religieuses** accompagnées de processions (défilés religieux) étaient organisées.

Époque contemporaine XX^e siècle à aujourd'hui

Aujourd'hui, il existe de nombreuses manières de rendre hommage. **Les cérémonies sont personnalisées**. Par exemple, on peut choisir la musique que l'on souhaite diffuser, de disperser ses cendres en pleine nature ou même en mer, d'opter pour un cercueil écologique en bois local...





Papé Marius est mort



CETTE BD EST UN SUPPORT PÉDAGOGIQUE POUR ABORDER LE SUJET DE LA MORT AVEC SES PETITS-ENFANTS.

Voici quelques précautions avant de l'utiliser :

Cette BD est à lire avec un adulte.

Le sujet de la mort peut être abordé à tout âge, mais il faut s'adapter à l'âge de l'enfant et à son niveau de questionnement.

C'est pourquoi, nous vous conseillons d'utiliser cette BD dans les cas suivants :

Votre Petit-Enfant a déjà été confronté à la mort.

Votre Petit-Enfant vous pose des questions à ce sujet.

Si vous n'avez pas encore l'utilité de cette BD, gardez-là précieusement : vous la ressortirez le jour où votre Petit-Enfant en aura besoin !



Papé Marius est mort

Quelques jours plus tard, à la sortie de l'école



Le soir au moment de se coucher



Papé Marius est mort



Quelques mois plus tard, à Noël...



FIN

« Assurance Obsèques est une offre de Crédit Agricole composée du contrat Financement Obsèques et du contrat Assistance Obsèques en option. Le contrat d'assurance Financement Obsèques est un contrat d'assurance de groupe de type « vie-entière » à adhésion facultative souscrit par l'Andecam auprès de PREDICA, filiale d'assurances de personnes de Crédit Agricole Assurances. PREDICA S.A. au capital de 1 029 934 935 € entièrement libéré, entreprise régie par le Code des assurances - 334 028 123 RCS Paris. Siège social : 16-18, boulevard de Vaugirard - 75015 Paris. Les prestations du contrat d'assurance Assistance Obsèques sont assurées par Europ Assistance SA, entreprise régie par le Code des assurances au capital de 48 123 637 € - Siège social : 2, rue Pillet-Will, 75009 Paris 451 366 405 RCS Paris. Le contrat Assistance Obsèques comprend également des prestations mises en œuvre par Previséo Obsèques S.A. au capital de 500 000 € - 409 463 866 RCS Paris - siège social : 16-18, boulevard de Vaugirard - 75015 Paris. Les dispositions complètes des contrats, limites et modalités de mise en œuvre des garanties figurent dans la notice d'information des contrats. » Ces contrats sont distribués par votre Caisse Régionale de Crédit Agricole, immatriculée auprès de l'ORIAS en qualité de courtier d'assurance. Les mentions de courtier en assurances de votre Caisse sont disponibles sur www.mentionscourtiers.credit-agricole.fr ou dans votre agence Crédit Agricole. Sous réserve de la disponibilité de cette offre dans votre Caisse Régionale.

CE JOURNAL EST À OFFRIR À TOUS LES GRANDS-PARENTS QUE VOUS CONNAISSEZ ! EN EFFET, IL A ÉTÉ PROUVÉ QU'IL FAISAIT BEAUCOUP DE BIEN À LA VIE DE FAMILLE.

Ce journal vous est
proposé par

**grand
mercredi**

Marque préférée
des Grands-Parents
en France

Envoyez ce journal à tous vos amis Grands-Parents :

Par e-mail Par WhatsApp